

# 手动高压稳压阀

20 - 250 BAR



## 技术参数

产品名称	手动高压稳压阀
调节范围	0-250BAR
入口尺寸	G 3/8
出口尺寸	G 3/8
最大流量	3.1L/Min
最大入口压力	350BAR
最高介质温度	80°C
通径	φ8mm
密封材质	硬质合金 / PTFE
接液部件	不锈钢
本体净重	1.9KG

## 易于集成

一个3/8入口、一个3/8出口、一个1/4出口，能适配各种安装环境

## 精准控制

旋钮带滚珠卡槽设计，调节压力和流量更精准

## 维护简单

核心易损部件都可更换


## 更耐用

密封部分采用优质硬质合金

## 应用场景



稳定配比精度



控制喷涂流量



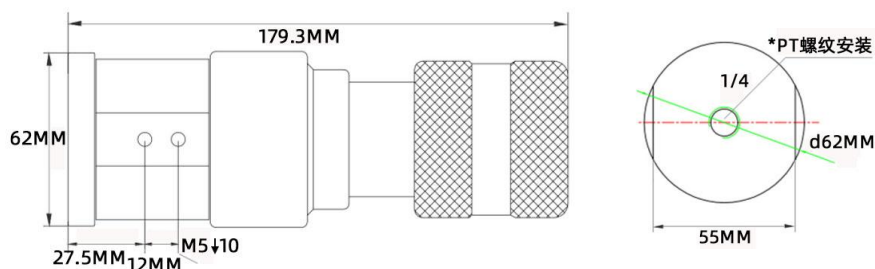
减少泵浦脉冲

## 手动高压稳压阀

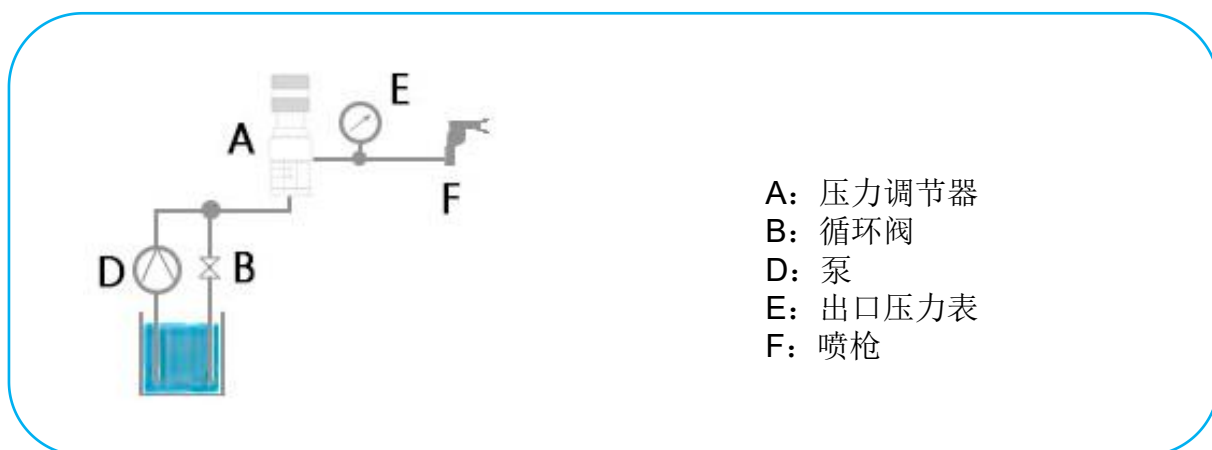
稳压范围: 20 - 100BAR / 40-250BAR



手动调节高压稳压阀, 压力高达250 bar, 不锈钢材质, 活塞设计与聚四氟乙烯密封, 阀座密封为高耐磨硬质合金。流量高达3.1L/min, 几乎适合所有环境的喷涂应用。



### ■ 安装示例



### ■ 订货信息

名称	最大压力	调节范围	收入口	输出口	控制方式	材质	产品编号
手动高压稳压阀	350BAR	20-100BAR	G3/8	G3/8	手动	SST	WA-200100
手动高压稳压阀	350BAR	40-250BAR	G3/8	G3/8	手动	SST	WA-200101

苏州市富旭涂装技术有限公司  
 网址: www.fuxutz.com  
 电话: 18962181065  
 地址: 苏州市吴中区天鹅荡路5号

